


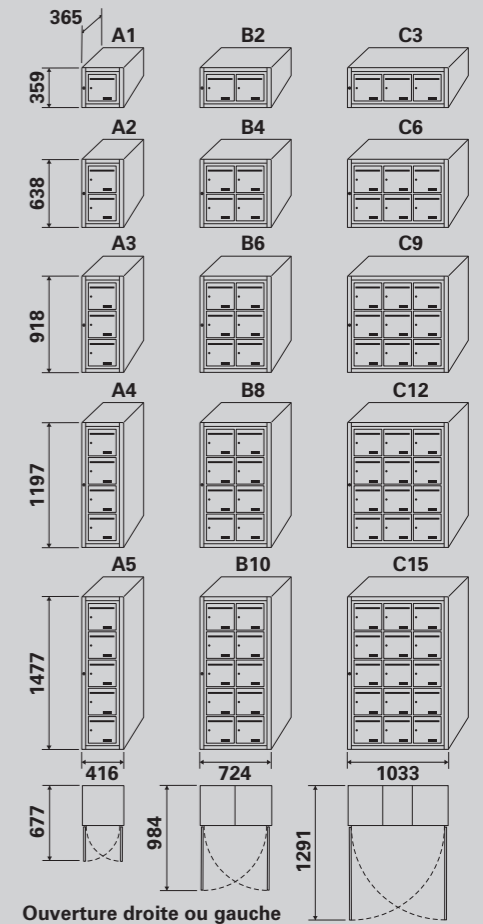
ÉLITE



*7024-9011T-1015T




- Coffre en tôle d'acier galvanisé 10/10 assemblé monobloc avec **chants droits (chants arrondis en option).**
- Cadre ouvrant tube acier mécanosoudé avec **verrouillage multipoints.**
- Tablettes et séparations intérieures en tôle d'acier galvanisé.
- Portillon galbé embouti en tôle d'acier galvanisé 15/10 :
 - Fenêtre d'introduction du courrier avec chicane antivol,
 - Condamnation par dispositif renforcé (multipoints en option).
- Finition par peinture époxy-polyester cuite au four suivant nuancier général.
- Résistance à la corrosion classe 4.
- Anti-effraction classe v.



Chant droit



Chant arrondi (option)



*RAL : coffre-cadre-portillons

