



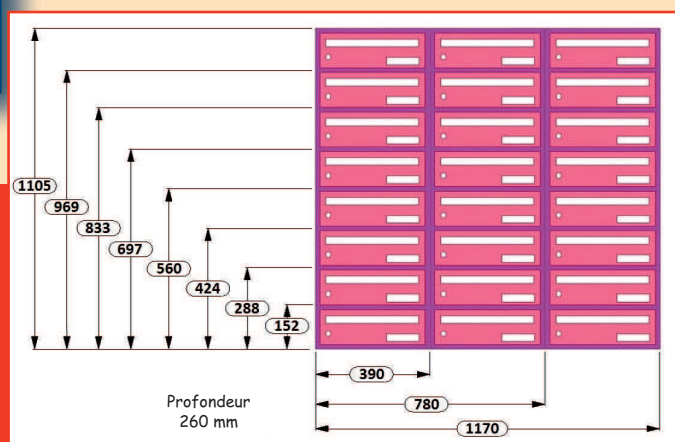
**POUR SITES
à RISQUES IMPORTANTS**



**OUVERTURE à
LA FRANÇAISE**



**PORTILLON 15/10
FERMETURE 1 PT**



DIMENSIONS

DESCRIPTIF TECHNIQUE

PORTILLON :

- Portillon en tôle acier (15/10e)
- Porte-nom affleurant en polycarbonate
- Fenêtre d'introduction avec chicane anti-vol
- Came batteuse de fermeture 1 point (central)
- Serrure de sûreté, 2 clés fournies
- Ouverture à la française

COFFRE :

- Séparations intérieures en tôle acier (10/10e) peinte
- Coffre en tôle acier électro-zingué (10/10e)
- Fixation murale en standard (trous de fixation Ø12)
- Thermolaquage avec poudre polyester cuite au four
- Pour coffre de plusieurs largeurs, juxtaposition de plusieurs coffres 1 largeur, assemblés par boulons, avant expédition (3 largeurs maxi)













RESPECTE

- Norme NFD 27-402
- Test Anti-Vandalisme :
Grade 5 (120kg)
- Test Anti-Corrosion :
Grade 5 (384h)
- + Garantie 5 ans contre la perforation par la rouille

1015 G	9005 G
1019 G	9016 G
3005 G	3004 G
5003 G	Ciel G
5024 G	9006 G
6005 G	9007 G
6019 G	Dune G
7012 G	Lin G
7016 G	Cendre G
8019 G	Amande G

COULEURS DISPONIBLES EN STANDARD

OPTIONS POSSIBLES

<p>1</p>  <p>Alvéole vide (sans portillon)</p>	<p>2</p>  <p>Alvéole pour courrier volumineux - 3 ou 4 alvéoles</p>	<p>3</p>  <p>Tableau d'affichage (bois) sans porte - 2, 3, 4 ou 6 alvéoles</p>	<p>4</p>  <p>Tableau d'affichage (bois) avec porte - 2, 3, 4 ou 6 alvéoles</p>	<p>5</p>  <p>Tableau nominatif avec porte - 2, 3, 4 ou 6 alvéoles</p>																								
<p>6</p>  <p>Réservation interphonie 2, 3 ou 4 alvéoles verticales</p>	<p>8</p>  <p>Portillon intégral (sans fente d'introduction)</p>	<p>10</p>  <p>Portillon avec logo personnalisé découpé</p>	<p>12</p>  <p>3ème Clé sur portillon</p>	<p>NOMBRE D'ÉTIQUETTES PAR TABLEAU NOMINATIF</p> <ul style="list-style-type: none"> • Tableau Nominatif 2 Alvéoles → 21 Noms (7 réglettes de 3) • Tableau Nominatif 3 Alvéoles → 33 Noms (11 réglettes de 3) • Tableau Nominatif 4 Alvéoles → 48 Noms (16 réglettes de 3) • Tableau Nominatif 6 Alvéoles → 75 Noms (25 réglettes de 3) 																								
<p>18</p>  <p>Profil d'encastrement (cornière)</p>	<p>19</p>  <p>Profil d'encastrement (1/4 de rond)</p>	<table border="1"> <tr> <td>A1</td><td>B2</td><td>C3</td></tr> <tr> <td>A2</td><td>B4</td><td>C6</td></tr> <tr> <td>A3</td><td>B6</td><td>C9</td></tr> <tr> <td>A4</td><td>B8</td><td>C12</td></tr> <tr> <td>A5</td><td>B10</td><td>C15</td></tr> <tr> <td>A6</td><td>B12</td><td>C18</td></tr> <tr> <td>A7</td><td>B14</td><td>C21</td></tr> <tr> <td>A8</td><td>B16</td><td>C24</td></tr> </table>			A1	B2	C3	A2	B4	C6	A3	B6	C9	A4	B8	C12	A5	B10	C15	A6	B12	C18	A7	B14	C21	A8	B16	C24
A1	B2				C3																							
A2	B4	C6																										
A3	B6	C9																										
A4	B8	C12																										
A5	B10	C15																										
A6	B12	C18																										
A7	B14	C21																										
A8	B16	C24																										
<p>17</p>  <p>Étiquette plastique nominative (noire)</p>	<p>COMMENT RÉUSSIR SON ENCASTREMENT ?</p> <ul style="list-style-type: none"> • Prévoir 10 mm de jeu tout autour du coffre • Prévoir un profil de finition type options 18 ou 19 • Précisez qu'il s'agit d'une boîte à encastrer lors de votre commande 																											

AUTRES TEINTES DISPONIBLES

25 Teintes givrées hors nuancier, teintes lisses (déconseillée) ou texturées sur demande

CONFIGURATIONS POSSIBLES